

COVID-19 en personal de salud en Colombia | Boletín No. 109 | 04-01-2021

Este boletín se actualiza con periodicidad diferente a la diaria del reporte nacional.

Reportes anteriores en personal en salud

Casos en personal de salud

69.299

Nuevos: **+91**

Fallecidos en personal de salud

341

Nuevos: **+1**

Recuperados en personal de salud

68.909

Nuevos: **+90**

Casos en aislamiento

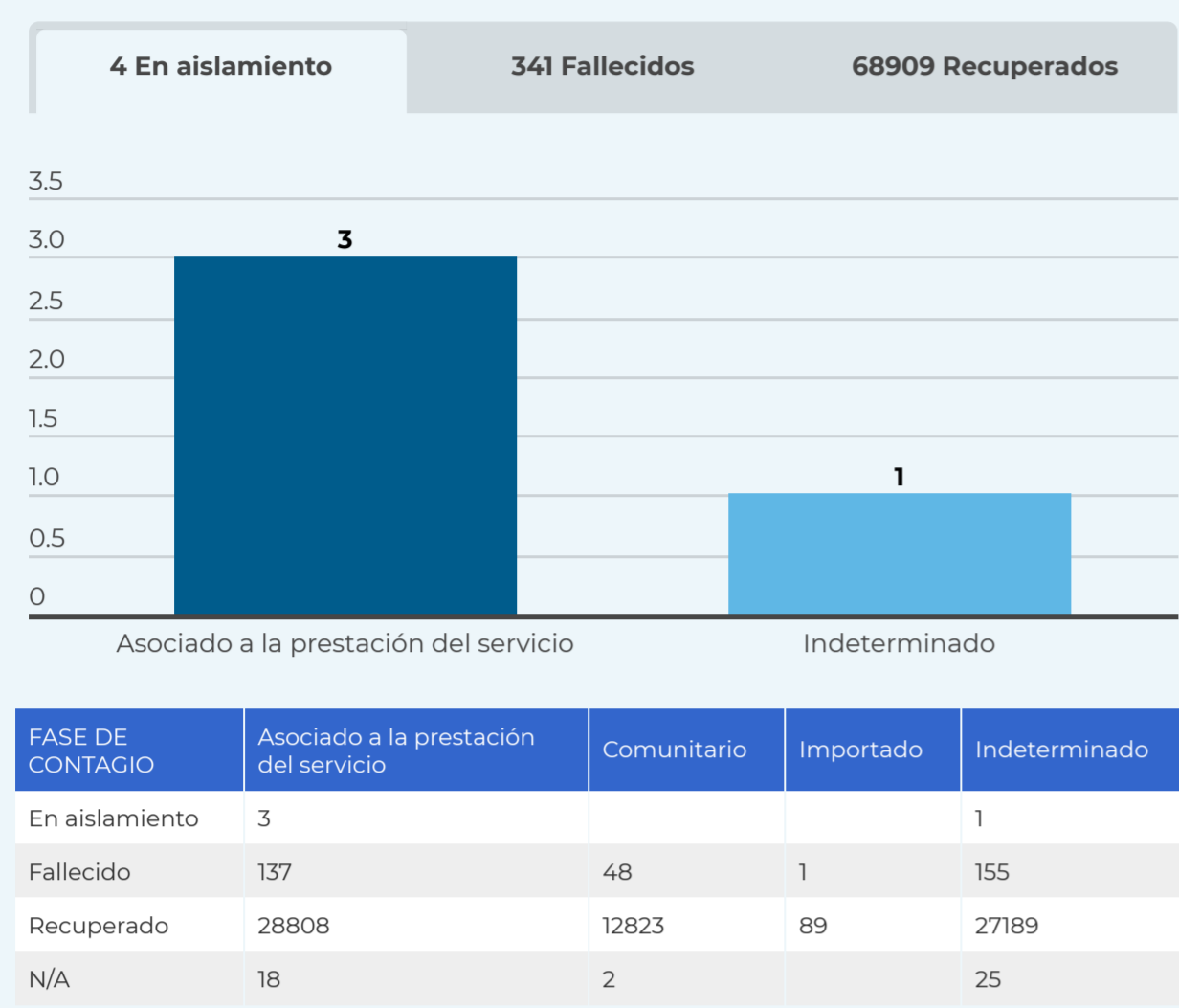
4

Nuevos: **+0**

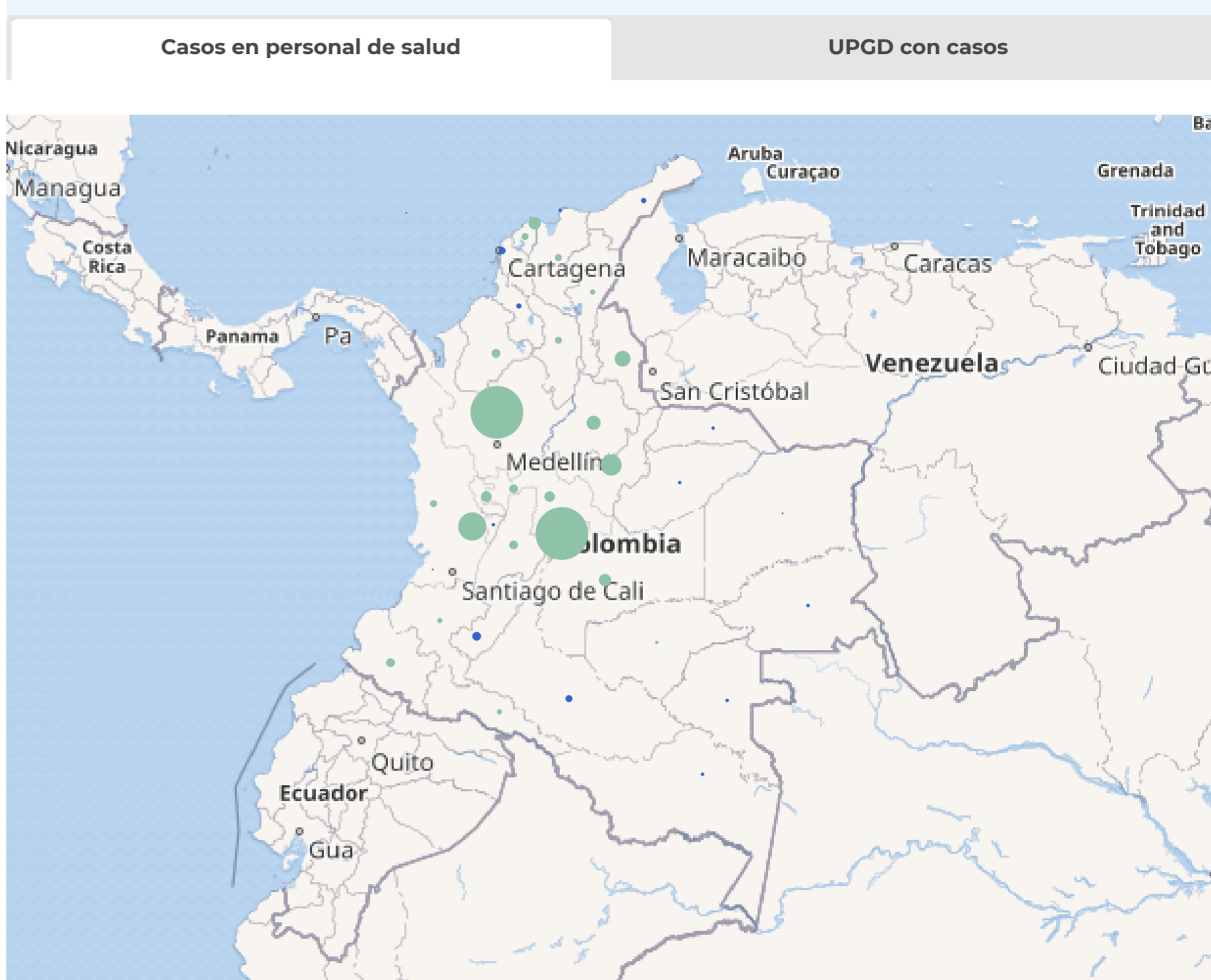
Asintomáticos

3019

Distribución por fase de contagio



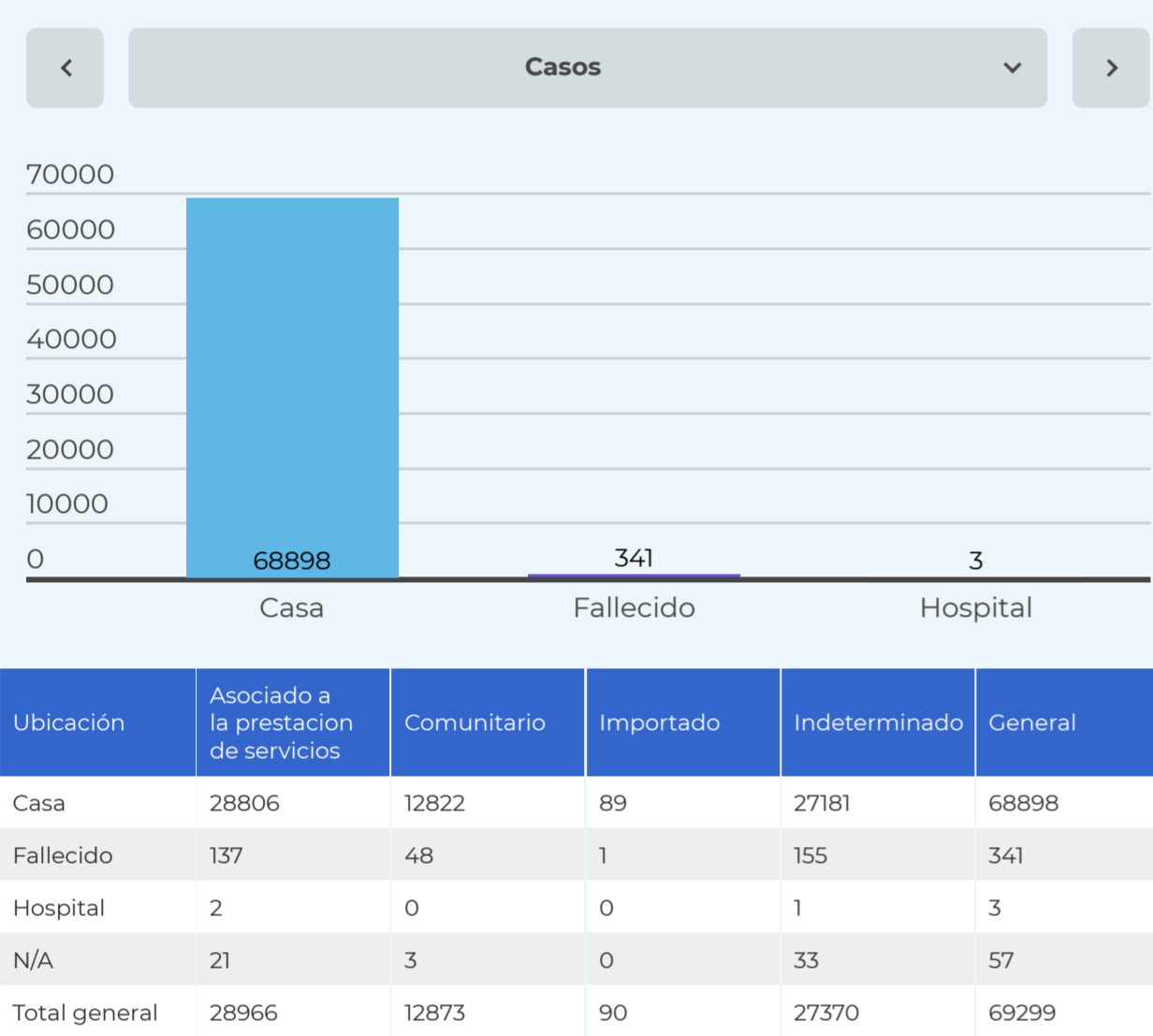
Distribución por departamento



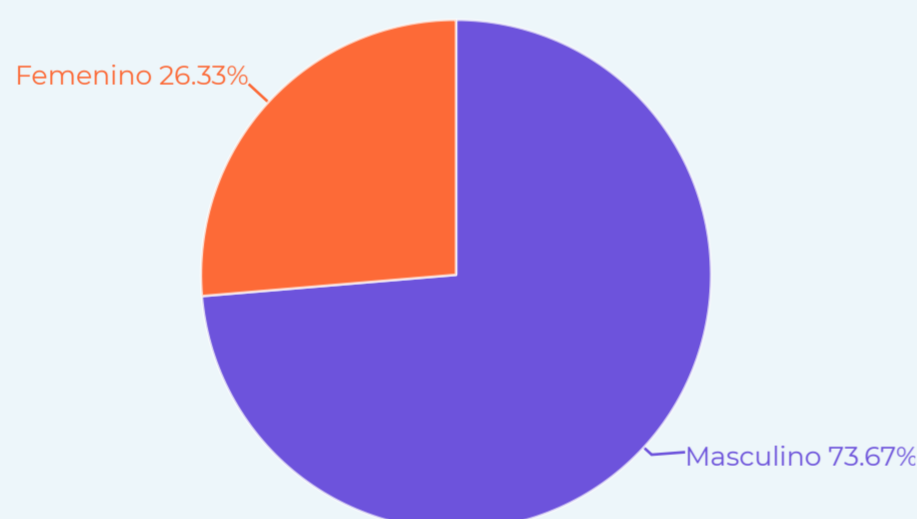
*Para las ciudades que son distritos (Cartagena, Bogotá, Santa Marta, Buenaventura y Barranquilla), sus cifras son independientes a las cifras del departamento al cual pertenecen, en concordancia con la división oficial de Colombia.

Departamento de ocurrencia	Asociado a la prestación*	Comunitario	Importado	Indeterminado**	Total
Amazonas	134	10		2	146
Antioquia	11022	6507	15	4250	21794
Arauca	91	9	1	4	105
Atlántico	239	88	18	31	376
Barranquilla D.E.	759	415	7	167	1348
Bogotá, D.C.	3565	1206	25	17295	22091
Bolívar	252	36	5	132	425
Boyacá	1272	1948		64	3284
Buenaventura D.E.	42	1		4	47
Caldas	320	289		60	669
Caquetá	299	6		23	328
Cartagena D.T. y C.	366	42	1	30	439
Casanare	147	1			148
Cauca	181	41		2	224
Cesar	157	7		2	166
Chocó	305	26		28	359
Córdoba	569	46		31	646
Cundinamarca	712	163	1	73	949
Guainía	61	8		1	70
Guaviare	30	94		6	130
Huila	472	67	1	58	598
La Guajira	169	11		3	183
Magdalena	279	10		19	308
Meta	750	314		169	1233

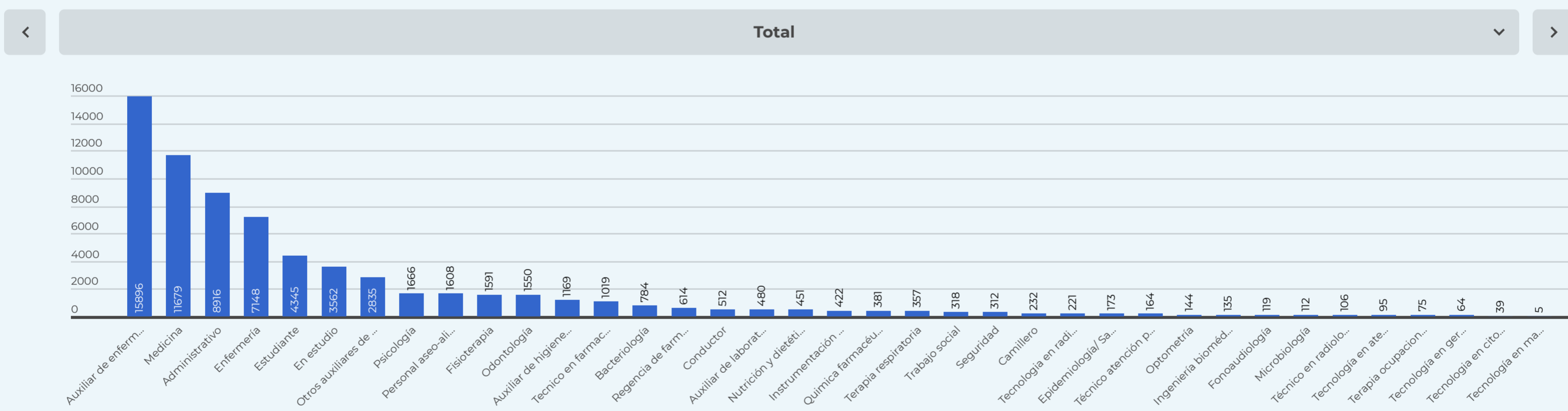
Distribución por ubicación



Distribución por sexo



Distribución por profesión



Histórico de casos en personal de salud



Fecha	Asociado a la prestación*	Comunitario	Importado	Indeterminado	Total general
2020-02-29	1	0	0	0	1
2020-03-01	1	0	0	0	1
2020-03-02	0	1	0	0	1
2020-03-03	0	0	0	0	0
2020-03-04	0	0	0	0	0
2020-03-05	0	1	0	0	1
2020-03-06	0	1	0	0	1
2020-03-07	0	1	0	1	2
2020-03-08	0	0	0	0	0
2020-03-09	1	0	0	0	1
2020-03-10	1	3	0	0	4
2020-03-11	0	0	0	0	0
2020-03-12	0	0	2	0	2
2020-03-13	3	2	1	3	9
2020-03-14	3	2	4	1	10
2020-03-15	5	6	0	3	14
2020-03-16	6	7	5	2	20
2020-03-17	10	8	3	0	21
2020-03-18	7	6	3	2	18
---	---	---	---	---	---

* La noxa del contagio estuvo relacionada con el desarrollo de las actividades laborales

** No se ha identificado la fuente de infección

***En el registro de Sivigila se están estudiando 2329 casos para aclarar su profesión, fuente de infección y la UPGD que asigna el caso. Esta información puede tener variaciones